


## **NxT Generation tweelinghefbruggen**

### **Uw bestaande cassette behouden! Een nieuwe AutopStenhoy tweelinghefbrug inbouwen!**

Een NxT Generation tweelinghefbrug van AutopStenhoy is inbouwbaar in zowat elke cassette; zonder of met een minimum aan bouwkundige werken.





**3 situaties**  
**3 oplossingen**


» klik

## Situatie 1




Het hoekkader van de cassette is herbruikbaar!  
Een tweelinghefbrug met op maat gemaakte bovenplaat past probleemloos in de cassette.



**Situatie 2**

Het bovendeel van de cassette is niet meer bruikbaar!  
Een nieuw bovendeel is noodzakelijk. Relatief beperkte grondwerken zijn noodzakelijk.

## Situatie 3



1 De hefbrug vernieuwen.

2 Voor o.m. het opnemen van elektrische voertuigen dienen de hefzuigers verder uit mekaar te staan!

Daarvoor zijn 2 buisfunderingen en betonwerken noodzakelijk.

Een tweelinghefbrug met tandlattechniek biedt de oplossing.